

GRATIS Online-Fachseminare


**Sicherheit rund ums Haus
mit Homematic IP**



Alle Moderatoren des Seminars wurden zuvor auf das Corona-Virus getestet.

- Begrüßung der Teilnehmer

- Produktvorstellung „Security“
 - Keypad
 - Bewegungsmelder / Fensterkontakte
 - Wassermelder
 - Rauchwarnmelder
 - Alarmsirenen

- Anlernen der Produkte 
 - Einrichten einer umfangreichen Sicherheitsfunktion inkl. Keypad
 - Wassermelder / Rauchwarnmelder

- Push-Benachrichtigungen
 - In der Sicherheitslösung
 - Individuell aus Automatisierungsregeln

- Diskussionsrunde



1. **Produktvorstellung „Security“**
2. Anlernen von Produkten und Einrichten der Sicherheitslösung
3. Push-Benachrichtigungen

Geräte aus der Zutrittssteuerung bedeuten einen Gewinn an Komfort und Sicherheit für die eigenen vier Wände. Sorgen Sie für:

- Tür / Garagentor öffnen per Codeeingabe
- Lichter/Rollläden über Codeeingabe ansteuern



HmIP-WKP
UVP: 99,95 €

Keypad „Das smarte Zugang“

Kann den Zugang zu Türen oder Garagentoren per Code ermöglichen

Wird über 2x AAA-Batterien völlig unabhängig von Netzversorgung flexibel versorgt

Es können 8 unterschiedliche Codes für individuelle Funktionen eingerichtet werden

Produkt- vorstellung

Fensterkontakte



Fenster- und Türkontakte | Teil 1

Fenster- und Türkontakte registrieren das Öffnen und Schließen des überwachten Objektes. Neben den Anwendungsbereichen Raumklima und Rollladensteuerung können sie auch für die **Sicherheit** verwendet werden! Die smarten Sensoren sind dank Batteriebetrieb und Funk-Kommunikation ideal zum Nachrüsten geeignet.



HmIP-SWDO
UVP: 29,95 €

HmIP-SWDO-PL
UVP: 39,95 €

HmIP-SWDM
UVP: 24,95 €

Fenster- und Türkontakt – optisch „Der Klassiker“	Fenster- und Türkontakt – optisch, plus „Der Ausdauernde“	Fenster- und Türkontakt – mit Magnet „Der Anziehende“
Fenster-auf-Erkennung über eine Infrarot-Lichtschranke	Fenster-auf-Erkennung über eine Infrarot-Lichtschranke	Fenster-auf-Erkennung über einen Magnetkontakt
2 Jahre typ. Batterielevensdauer	4 Jahre typ. Batterielevensdauer	4 Jahre typ. Batterielevensdauer
Anpassung an die Rahmenfarbe mit weißen oder braunen Abdeckkappen	Längliche Bauform für den wartungsarmen Einsatz von 2 Micro-Batterien	Direkte Verknüpfung mit Basic-Geräten (Heizkörper- und Wandthermostat) möglich



HmIP-SWDO-I
UVP: 39,95 €



HmIP-SRH
UVP: 49,95 €



HmIP-SCI
UVP: 29,95 €

Fenster- und Türkontakt – verdeckter Einbau „Der Unsichtbare“	Fenstergriffsensor „Der Statusprofi“	Kontaktschnittstelle „Der Integrator“
Fenster-auf-Erkennung über eine Infrarot-Lichtschanke	Fenster-auf-Erkennung über die Stellung des Fenstergriffs (ideal für Terrassen- oder Balkontüren)	Fenster-auf-Erkennung über angeschlossene Kontakte
4 Jahre typ. Batterielebensdauer	2 Jahre typ. Batterielebensdauer	4 Jahre typ. Batterielebensdauer
Verdeckte Montage in Fenster- oder Türrahmen aus Kunststoff	Für Fenster/Türen mit linker oder rechter Öffnungsrichtung geeignet	Einbindung bestehender Magnetkontakte oder Glasbruchsensoren

Produkt- vorstellung

homematic

Bewegungsmelder



Präsenz- und Bewegungsmelder erfassen Bewegungen im Innen- sowie Außenbereich und können automatisch Lichter bzw. Aktoren einschalten. Neben der Lichtsteuerung können sie auch für **Sicherheitsanwendungen** eingesetzt werden. Die smarten Sensoren sind dank Batteriebetrieb und Funk-Kommunikation ideal zum Nachrüsten geeignet.



HmIP-SMI
UVP: 49,95 €



HmIP-SMO
UVP: 69,95 €




HmIP-SMI55
UVP: 59,95 €

Bewegungsmelder mit Dämmerungssensor – innen „Der Klassiker“	Bewegungsmelder mit Dämmerungssensor – außen „Der Wetterfeste“	Bewegungsmelder für 55er Rahmen – innen „Der Integrator“
Inkl. Sabotagekontakt für eine Meldung bei Demontage oder Manipulation	In weiß und anthrazit verfügbar	Einfache Integration in 55er Schalterserien möglich
3 Jahre typ. Batterielevensdauer	3 Jahre typ. Batterielevensdauer	2 Jahre typ. Batterielevensdauer




HmIP-SPI
UVP: 59,95 €



hagematic®

HmIP-FCI1
UVP: 39,95 €



HmIP-FCI6
UVP: 49,95 €

Präsenzmelder – innen
„Der Sensible“

Inkl. Sabotagekontakt für eine Meldung bei Demontage oder Manipulation

2 Jahre typ. Batterielebensdauer

Kontakt-Schnittstelle
Unterputz – 1-fach
„Der Integrator“

Schnittstelle zur Anbindung eines Meldekontaktes (bspw. externer Bewegungsmelder, Taster oder Schalter).

2 Jahre typ. Batterielebensdauer

Kontakt-Schnittstelle
Unterputz – 6-fach
„Der Multikanal-Integrator“

Schnittstelle zur Anbindung von bis zu 6 Meldekontakten (bspw. externer Bewegungsmelder, Taster oder Schalter)

3 Jahre typ. Batterielebensdauer



Produkt- vorstellung

*Rauchwarnmelder
&
Wassermelder*

Rauchwarnmelder und Wassermelder

Rauchwarnmelder können im Ernstfall Leben retten. Neben dem klassischen Anwendungsbereich zur Alarmierung bei gefährlichem Rauchgas, können diese aber auch als **Alarmsirene** eingesetzt werden. Die smarten Rauchwarnmelder sind zudem **untereinander vernetzt** und dank Funk-Kommunikation ideal zum Nachrüsten geeignet.



HmIP-SWSD
UVP: 59,95 €

homematic



HmIP-SWD
UVP: 39,95 €

Rauchwarnmelder mit Q-Label „Der Zuverlässige“

Gemeinschaftliche Alarmierung: Zuverlässige Vernetzung von bis zu 40 Rauchwarnmeldern

Wartungsfrei dank 10 Jahren Batterielebensdauer

Automatische LED-Notbeleuchtung im Alarmfall

Wassersensor „Der Sensible“

Getrennte Erkennung von Feuchtigkeit und Wasserstand

Integrierte Sirene + Neigungssensor gegen Manipulation

Bis 5 Jahre typ. Batterielebensdauer



**Produkt-
vorstellung**
Alarmsirenen

Alarmsirenen


Alarmsirenen sorgen nicht nur für ein sicheres Gefühl, sondern schrecken ebenso potentielle Einbrecher ab. Unsere smarten Sirenen sind ideal zum Nachrüsten geeignet. Vorhandene 230 V-Sirenen lassen sich über vorgeschaltete Homematic IP Aktoren ideal ins Smart Home integrieren.



HmIP-ASIR-2
UVP: 49,95 €



HmIP-ASIR-O
UVP: 119,95 €



HmIP-FSM | -PS-2 | -PSM-2
UVP: 49,95 € | 39,95 € | 49,95 €

Alarmsirene – innen „Die Zuverlässige“	Alarmsirene – außen „Der Einbrecher-Schreck“	Schalt-Mess-Aktor (Unterputz) & Schalt-(Mess)-Steckdosen „Die Flexiblen“
Lauter Signalton mit ≥ 90 dB @ 1 m sowie rot leuchtende LEDs	Leistungsstarke Piezo-Lautsprecher (> 100 dB(A)) und 5 LEDs)	Zur Ansteuerung externer 230 V Alarmsirenen
2 Jahre typ. Batterielebensdauer	Selbstversorgend durch Solarzelle	Netzspannungsversorgt
9 unterschiedliche Alarmtöne	9 unterschiedliche Alarmtöne	
Sabotagekontakt für eine Meldung bei Demontage oder Manipulation		
Wand- und Deckenmontage	Wandmontage	



1. Produktvorstellung „Security“
2. Anlernen von Produkten und Einrichten der Sicherheitslösung
3. Push-Benachrichtigungen

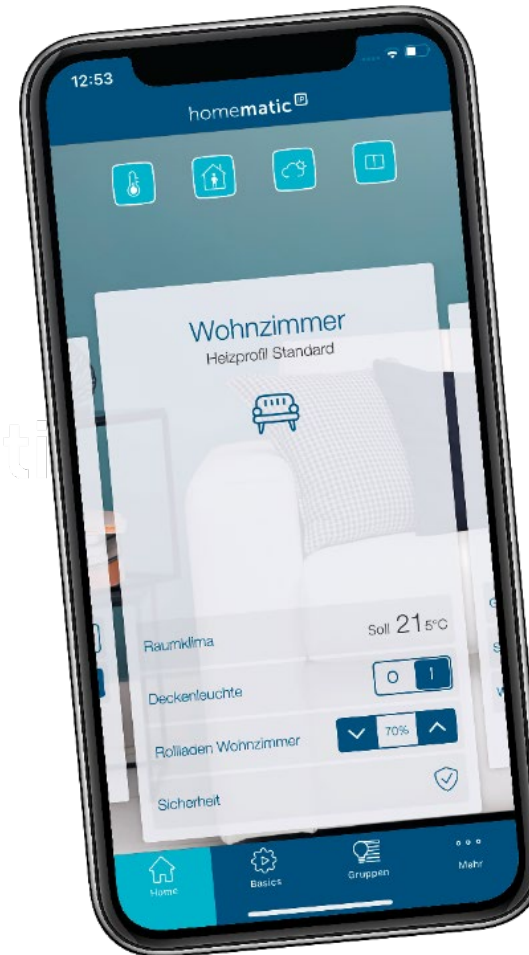
Anlernen von Geräten

a) Anlernen von Geräten

Anlernen der folgenden Geräte:

- ✓ Fensterkontakt - optisch
- ✓ Bewegungsmelder - innen
- ✓ Alarmsirene - außen
- ✓ Keypad
- ✓ Rauchwarnmelder
- ✓ Wassersensor

b) Vorstellen der Sicherheitslösung in der App.



Einstellungen der Sicherheitslösung

a) Alarmprotokoll

Erfahren Sie mehr über das Alarmprotokoll der Sicherheitslösung.

b) Hüllschutz-Konfiguration

Durch individuelle Zuweisung der Sensoren kann der Hüllschutz personalisiert werden.

c) Basic- / Pro-Scharfschalten

Lernen Sie die Unterschiede zwischen Basic- sowie Pro-Scharfschalten kennen.

homematic®

d) Scharfschaltverzögerung

Durch die Scharfschaltverzögerung kann der Schutz bereits im Objekt aktiviert werden, ohne dass durch Verlassen ein Alarm ausgelöst wird.

e) Rauchwarnmelder-Alarm

Durch Aktivierung des Rauchwarnmelder-Alarms lösen alle Rauchwarnmelder ebenfalls bei Einbruchsalarm aus.



1. Produktvorstellung „Security“
2. Anlernen von Produkten und Einrichten der Sicherheitslösung
3. **Push-Benachrichtigungen**

Einrichten von Push-Benachrichtigungen

Vorstellen der Push-Nachrichten

a) Konfigurieren der Benachrichtigungsfunktion

Erfahren Sie, wo Sie die Benachrichtigungen für Push-Mitteilungen in der App verändern können (bspw. keine Benachrichtigung bei Batteriestandmeldung)

b) Benachrichtigungstöne ändern

Lernen Sie kennen, wie Sie die Töne der Push-Mitteilungen verändern können.

homematic 

c) Individuelle Push-Nachrichten

In Automatisierungsregeln ist es möglich, individuelle Push-Mitteilungen zu versenden. So kann bspw. eine Push-Mitteilung versandt werden, wenn beim Scharf-Schalten der Sicherheitsfunktion noch ein Licht eingeschaltet ist.

Vielen Dank für Eure Aufmerksamkeit!

Holger Arends

Technical Training

E-Mail: support@eq-3.de

Torsten Boekhoff

Technical Support

E-Mail: smarhome@elv.de

Weiterführende Links

- [Facebook](#)
- [Smart Home Zentrale CCU3](#)